

# Presentazione

Prendiamo in prestito dai 3 moschettieri il loro motto e ne facciamo il titolo del nostro giornalino!

Si tratta di una delle ultime idee nate in casa "Scuola dell'Infanzia di Corte Palasio".

"Tutti per uno..." è il nostro giornalino.

E' soprattutto uno strumento di comunicazione che vogliamo utilizzare per rendere costante, continuo e costruttivo il rapporto Scuola - famiglia.

Speriamo che possiate gradire questa opportunità e che la sappiate sfruttare appieno leggendo ed utilizzando insieme ai vostri figli i suggerimenti e gli stimoli che troverete in queste pagine.

Il giornalino interamente pensato e realizzato dalle insegnanti e dai bambini della scuola dell'Infanzia; sicuramente, nel prosieguo di questa esperienza si potranno apportare modifiche e miglioramenti.

Per ora vi auguriamo buona lettura, buon lavoro, buon divertimento...  
e... di tutto di più!

Alla prossima!

**Maria Teresa, Noris, Paola**

# Tratto da...

"Voglio, voglio, voglio" di G. Pietra

Enrico, quattro anni, ha appena finito di guardare il cartone animato della sera e, approfittando della distrazione dei genitori, rimane inchiodato di fronte allo schermo per vedere il film. Dopo qualche minuto la mamma se ne accorge.

"Enrico! Subito a letto, lo sai che domani devi svegliarti presto."

"Ma allora sei cattiva!" sbotta lui guardando stupito la mamma e, sforzandosi di far affiorare un lacrimone sui suoi grandi occhi color mandorla, aggiunge con un sospiro: "La mamma del mio amico Tommaso, lei sì che gli vuole bene! Lo lascia guardare la TV tutto il tempo che vuole!"

Enrico sa benissimo che non otterrà niente, ma al tempo stesso sa che riuscirà a far arrabbiare la mamma, a sollevare in lei un dubbio sottile: se tutti gli altri bambini possono vedere la TV quanto vogliono, perché lui no?

Come tutti gli altri bambini, anche Enrico manipola, ricatta cioè i genitori, cercando di far capire fino a che punto può tirare la corda, mettere alla prova la fermezza delle decisioni, vedere quali sono i limiti che possono essere sfondati e quali no.

L'importante è spiegargli che ogni famiglia ha le sue abitudini e ogni bambino ha le sue esigenze.: "Io ti voglio tanto bene e per questo tengo alla tua salute. E' importante che tu dorma, perché domani ti devi svegliare molto presto. La TV potrai guardarla domani pomeriggio, quando torni da scuola".



# Propongo... rispondo...

## Luoghi da visitare

### BIBLIOTECA DEI RAGAZZI DI LODI

Si trova in Corso Umberto 63. E' aperta dal lunedì al venerdì dalle ore 14.00 alle ore 18.30 e il sabato dalle ore 8.30 alle ore 12.30.

### MUSEO DEL GIOCATTOLO E DEL BAMBINO

Presso Martinitt e Stelline  
Via Pitteri 56 Milano  
Tel 02/26411585

Aperto tutti i giorni

Orari di apertura:

- dal lunedì al venerdì 9.30 - 16.00 (orario continuato)
- Sabato e Festivi 9.30 - 12.30 e 15.00 - 18.00

Biglietto di ingresso: intero 5 €; ridotto (bambini, anziani, convenzioni) 3 €

## Incontri a cui partecipare

### "CERTO CHE CE LA FARAI!"

Promuovere e sostenere  
l'autonomia

Venerdì 1 Aprile ore 21.00  
Presso Sala Consiliare di Dovera

### "LA CASETTA DI MATTONI"

Il bambino e la scuola

Venerdì 15 Aprile ore 21.00  
Presso Sala Consiliare di Palazzo Pignano

Gli incontri sono organizzati dal Consiglio di Circolo di Pandino e saranno tenuti dalla dott.ssa Erica Cufersin

# Film da vedere

## + A SHARK TALE

Il mondo sottomarino è sconvolto. Il figlio del boss degli squali è stato ucciso, e un piccolo pesce di nome Oscar è sulla scena del delitto. Pensando di guadagnarsi i favori della famiglia rivale, il pesce va in giro a vantarsi di aver ucciso lo squalo, ma ben presto realizza che questo può portare a conseguenze disastrose!



## + MUCCHE ALLA RISCOSSA

In una fattoria del selvaggio West, tutti gli animali guidati da tre intrepide mucche, si adoperano per trovare i soldi necessari a salvare la loro adorata casa da un prepotente.

Dopo aver scoperto la complicità di Rico e aver tirato dalla loro parte anche Buck, le tre mucche riescono a smascherare il lestofante Alameida Slim e a far intascare la ricompensa alla loro padrona Pearl. La fattoria è salva. Anche Maggie e Mrs. Caloway sono ormai diventate amiche.

# Siti da cliccare

[www.pimpa.it](http://www.pimpa.it)

[www.ildivertipc.rai.it](http://www.ildivertipc.rai.it)

# Filastrocche da imparare

## LA FILASTROCCA DI DRILLO

Drillo giallo balla il lunedì

Drillo rosso canta il martedì

Drillo blu salta il mercoledì

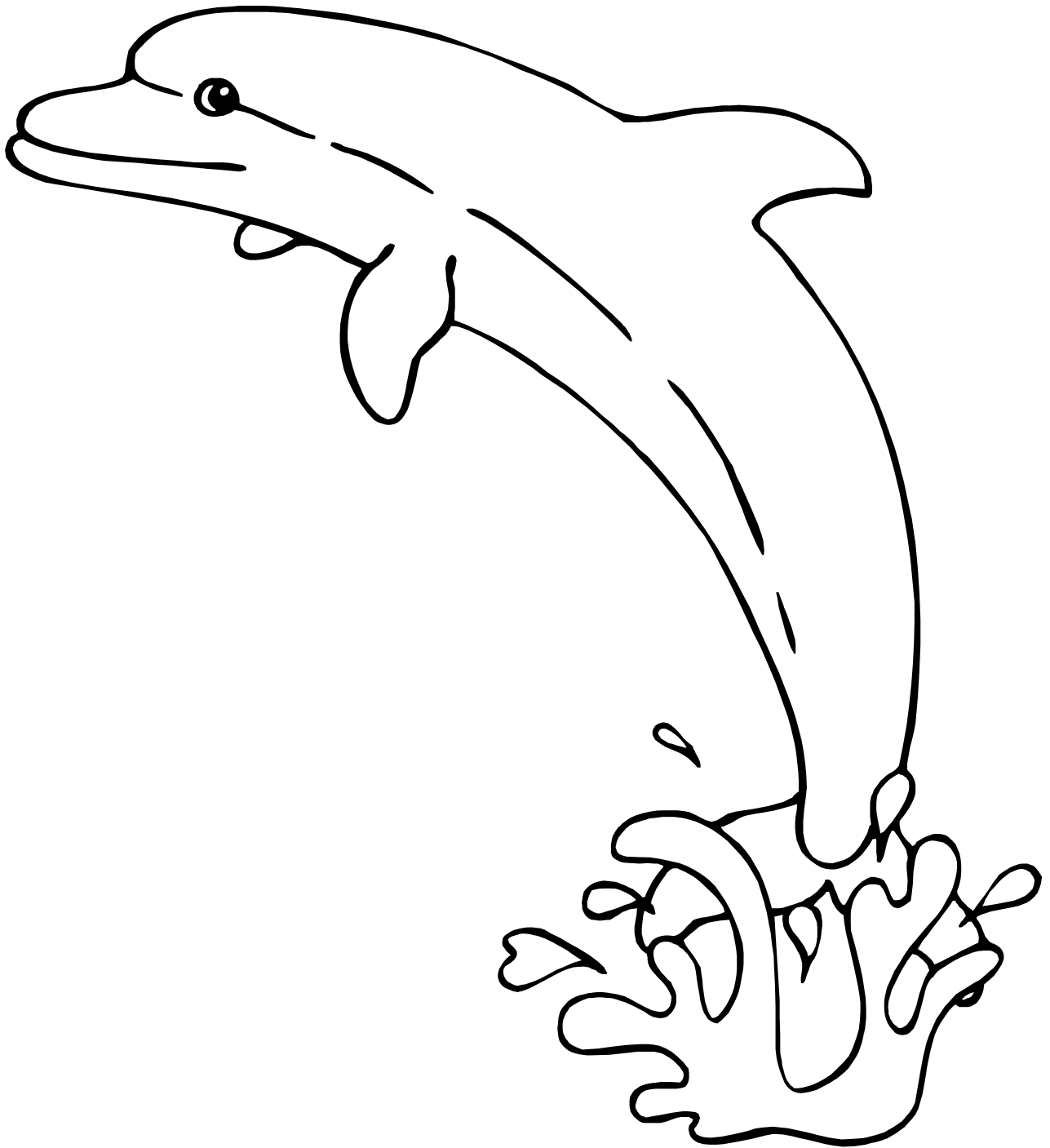
Drillo arancione corre il giovedì

Drillo azzurro nuota il venerdì

Drillo viola gioca il sabato

Drillo verde dorme la domenica

Tempo libero per...




... colorare



# Prima di spegnere la luce...

Giochiamo insieme...




## ORIZZONTALE

1. Il nome del bruco dei giorni della settimana
3. Viene prima di "attack"
6. La usano i pescatori
7. Affermazione
8. Negazione
10. Il verso del pulcino

## VERTICALE

1. Se lo tiri dà i numeri
2. Illumina il cielo di sera
4. Vive nello stagno
5. Viene dopo il pollice
9. Viene dopo il 7
11. Si tira agli sposi

# Consigli per gli acquisti



📖 **“Voglio, voglio, voglio” Come capire e aiutare i bambini nell'età dei capricci**

di Gianfilippo Pietra, Cybele Edizioni

📖 **“Parolacce e rispostacce”**

di Nessia Laniado - red edizioni

📖 **“Bambini irrequieti e genitori disperati”**

di Nessia Laniado - red edizioni


📖 **“I bambini hanno bisogno di regole”**

Di Helga Gurtler - red edizioni

📖 **“Quando dire no”**

Di Januwe Rogge - ed. net

# Cresco imparando



# ART ATTACK!

## Art Attack! Un attacco d'arte!

### COSTRUIAMO IL GIOCO DEL TRIS

#### MATERIALE OCCORRENTE:

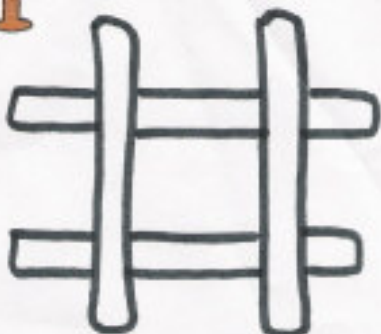
- ☉ Carta di giornale (tipo Quotidiano)
- ☉ Colla vinilica
- ☉ Scottex da cucina
- ☉ Acqua
- ☉ Scotch
- ☉ Colori a tempera

Preparare con la carta di giornale delle asticelle di fogli arrotolati e fissati con lo scotch, da unire poi in una griglia che costituirà la base del nostro gioco.

#### Procedimento

Preparare una mistura di acqua e colla e passare su tutta la struttura pezzettini di carta scottex da cucina (almeno tre strati). A parte preparare sempre con della carta da giornale delle X e dei cerchi (5 ciascuno) Ricoprire con colla e pezzetti di carta scottex come in precedenza. Lasciare asciugare e colorare a volontà! Ovviamente alla fine **GIOCARE!!!**

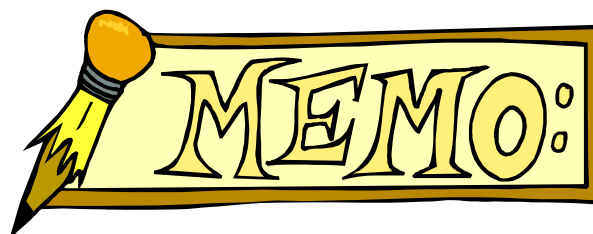
1



2



# Scriviamolo sul calendario



## VACANZE DI PASQUA

Dal 23 al 30 marzo compresi. Si ritorna a scuola il 31 marzo

### 1 APRILE 2005

Uscita didattica presso la Biblioteca dei ragazzi di Lodi

### 19 APRILE 2005

Assemblea dei genitori con le insegnanti

### 25 APRILE 2005

Vacanza

### 29 APRILE 2005

Uscita didattica presso la tenuta del Boscone  
(9.30 - 15.00)