


Direzione Didattica
IV CIRCOLO LODI
a.s. 2005/2006




IL PORTFOLIO
della
SCUOLA
DELL'INFANZIA



Piccola guida per orientarsi



CHE COS'E?



E' un fascicolo che documenta il percorso di crescita e di maturazione del bambino a scuola (e non soltanto)

E' composto da diverse sezioni in cui è possibile trovare:

- ✚ Osservazioni degli insegnanti sulle fasi di maturazione del bambino a scuola
- ✚ Documentazione significativa delle attività educative e didattiche svolte dall'alunno
- ✚ Una raccolta dei lavori significativi del bambino scelti tra quelli realizzati a scuola durante le varie proposte didattiche
- ✚ Una documentazione delle esperienze significative realizzate dal bambino al di fuori della scuola
- ✚ Osservazioni delle famiglie sul modo in cui il bambino vive l'esperienza scolastica

DI CHI E'?

Il portfolio è del bambino.

E' suo, anche se viene compilato insieme ad alcune persone adulte.

E' importante ricordare questo particolare perché ci aiuta ad assumere il giusto punto di vista sui materiali e sulle parti da inserire.



A COSA SERVE?

AL DOCENTE



- ✚ Per osservare e valutare in modo globale lo sviluppo del bambino
- ✚ Per adattare i propri modi di insegnamento

ALL'ALUNNO



- ✚ Per valutarsi
- ✚ Per memorizzare
- ✚ Per ordinare esperienze
- ✚ Per ricostruire la sua storia

ALLA FAMIGLIA



- ✚ Per comprendere il percorso edu del bambino
- ✚ Per partecipare al progetto educativo

CHI LO FA?

- ✚ L'elaborazione del documento è ripartita tra bambini, docenti, famiglie.
- ✚ Il portfolio viene presentato ai bambini e alle famiglie (riunite in assemblea) all'inizio dell'anno.
- ✚ La sezione a cura dei docenti viene aggiornata periodicamente secondo le esigenze della programmazione
- ✚ La sezione riservata alle famiglie viene compilata con i docenti durante i momenti di colloquio e di assemblea.
- ✚ La sezione riservata ai bambini viene organizzata durante l'anno sotto la guida dei docenti con l'inserimento dei lavori ritenuti da essi/e interessanti e con la compilazione delle schede relative alle attività di laboratorio (cosa ho imparato - cosa mi è piaciuto)


e adesso... tocca a voi...!!!



Trovate in allegato al giornalino una scheda che si intitola "Esperienze extrascolastiche". La compilazione di questa scheda è a cura delle famiglie. Siete liberi di segnalare esperienze, situazioni, scoperte curiose o significative in cui vi sembra che vostro figlio/a abbia fatto un qualche progresso o abbia mostrato particolare piacere.

Potete compilare voi stessi la scheda e consegnarla a scuola o segnalare a voce alle insegnanti che provvederanno a documentare l'esperienza.

Esperienze extrascolastiche



Data	
Tipo di esperienza	
Eventuale documentazione	

INCOLLO QUI UN RICORDO DELL'ESPERIENZA CHE HO VISSUTO

A large, empty rectangular box with a double-line border, intended for pasting a drawing or photograph related to the experience described in the table above.